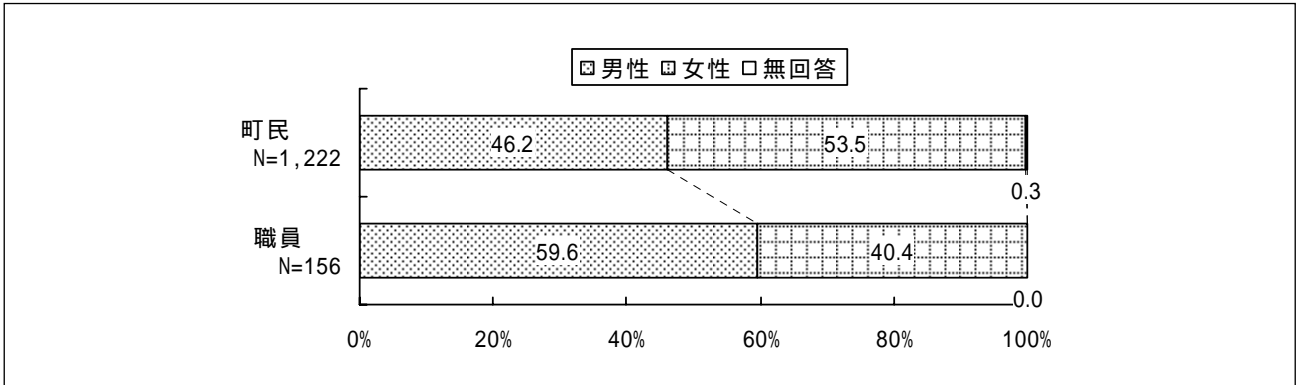


2. 回答者の属性

2 . 回答者の属性

性別

問1 あなたの性別を教えてください。



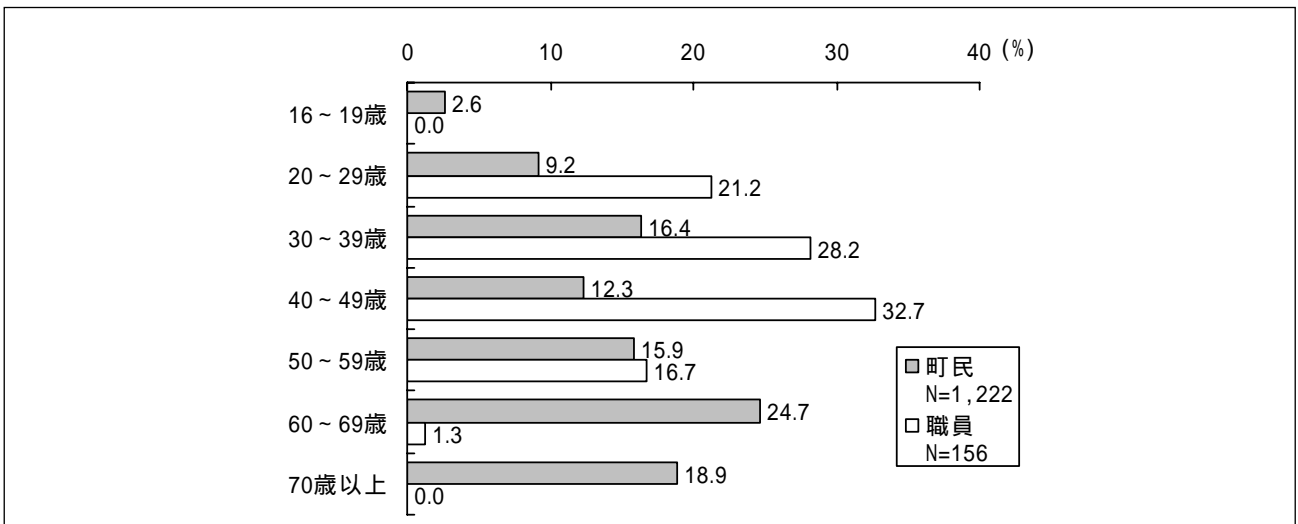
町民の性別は、「男性」46.2%、「女性」53.5%となっている。

職員の性別は、「男性」59.6%、「女性」40.4%となっている。

町民は、「女性」が「男性」よりやや高くなっているのに対し、職員は「男性」が約6割と「女性」の約4割を大きく上回っている。

年齢

問2 あなたの年齢を教えてください。



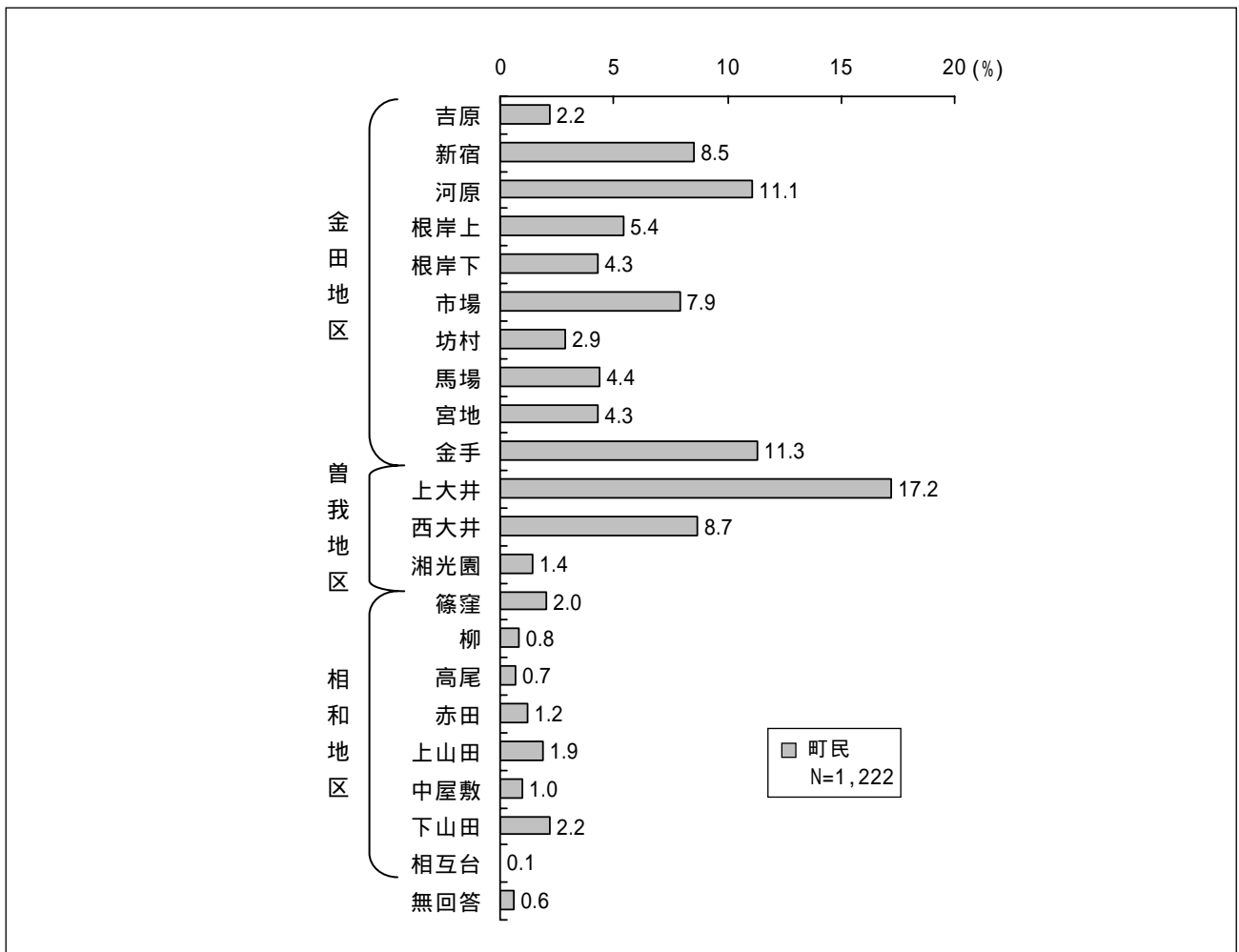
町民の年齢は、「60～69歳」が24.7%と最も高く、次いで「70歳以上」が18.9%となっている。

職員は、「40～49歳」が32.7%と最も高く、次いで「30～39歳」が28.2%、「20～29歳」が21.2%となっている。

町民は、やや高年齢層に偏っているのに対し、職員は20～40代に偏っている。

居住地区

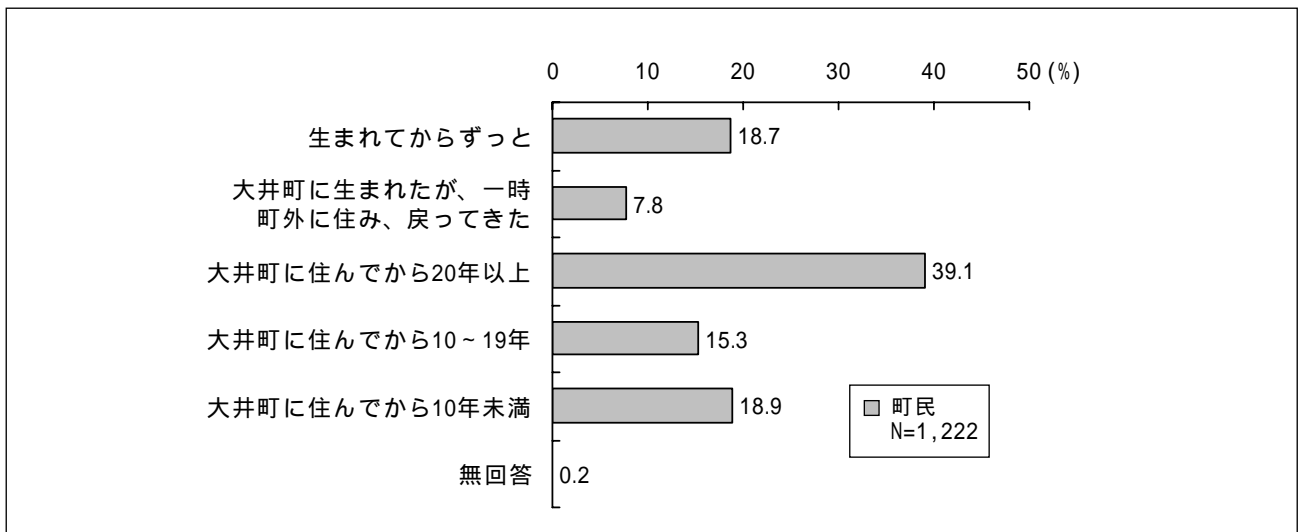
問3 あなたのお住まいの自治会（地区）は次のうちどれですか。



居住地区は、「上大井」が 17.2%と最も高く、次いで「金手」が 11.3%、「河原」が 11.1%となっている。

居住年数

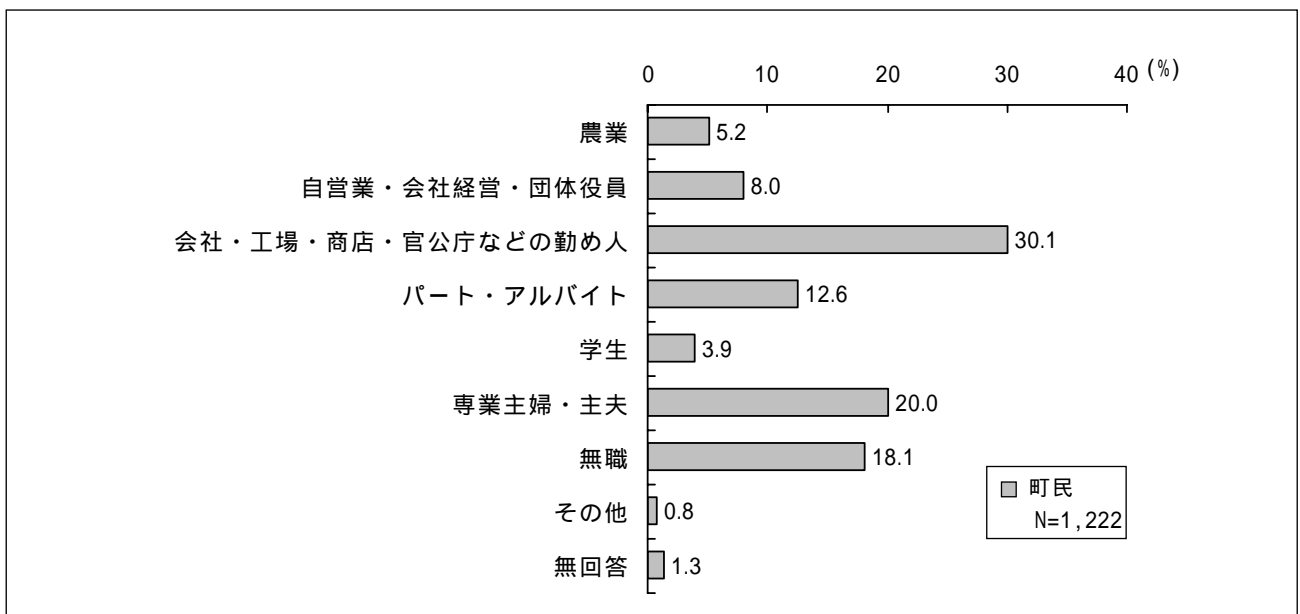
問4 あなたは大井町に住んで、どれくらいになりますか。



居住年数は、「大井町に住んでから20年以上」が39.1%と最も高く、次いで「大井町に住んでから10年未満」が18.9%、「生まれてからずっと」が18.7%となっている。

職業

問5 あなたのご職業を教えてください。兼業の方は主な職業についてのみお答えください。

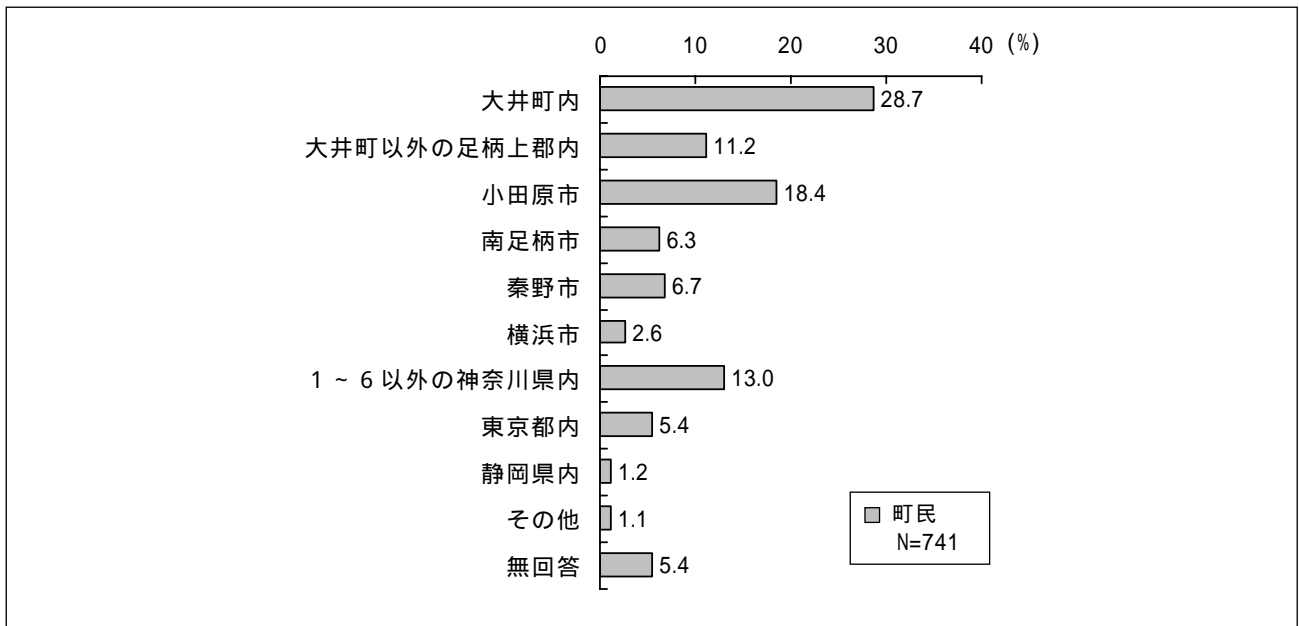


職業は、「会社・工場・商店・官公庁などの勤め人」が30.1%と最も高く、次いで「専業主婦・主夫」が20.0%、「無職」が18.1%となっている。

勤務地・通学地

【問5で1～5、8とお答えの方におたずねします】

問5 - 1 あなたの勤務地・通学地を教えてください。

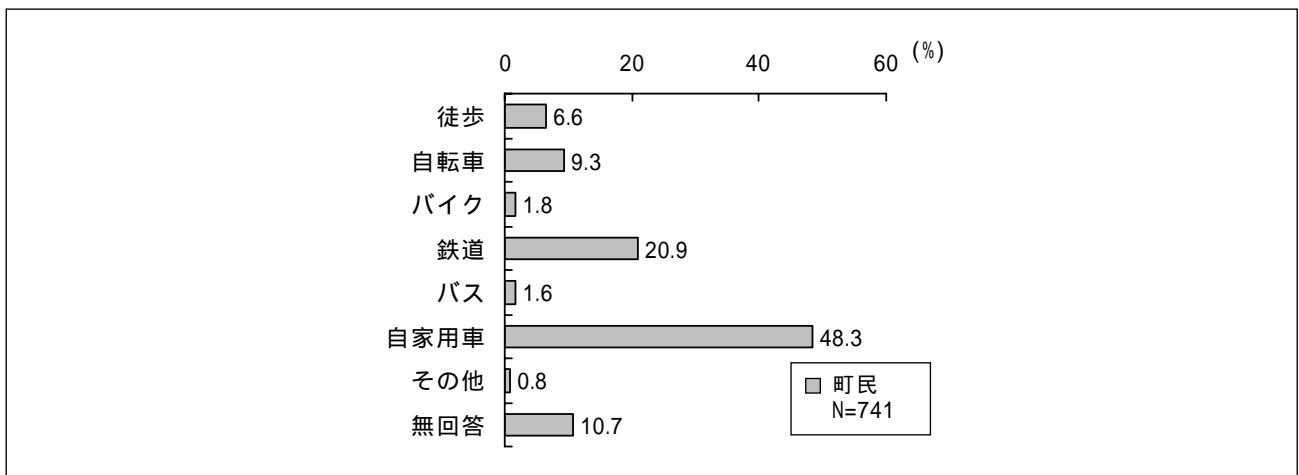


職業が専業主婦や無職でない人の勤務地・通学地は、「大井町内」が28.7%と最も高く、次いで「小田原市」が18.4%、「1～6以外の神奈川県内」が13.0%となっている。

主な通勤・通学の交通手段

【問5で1～5、8とお答えの方におたずねします】

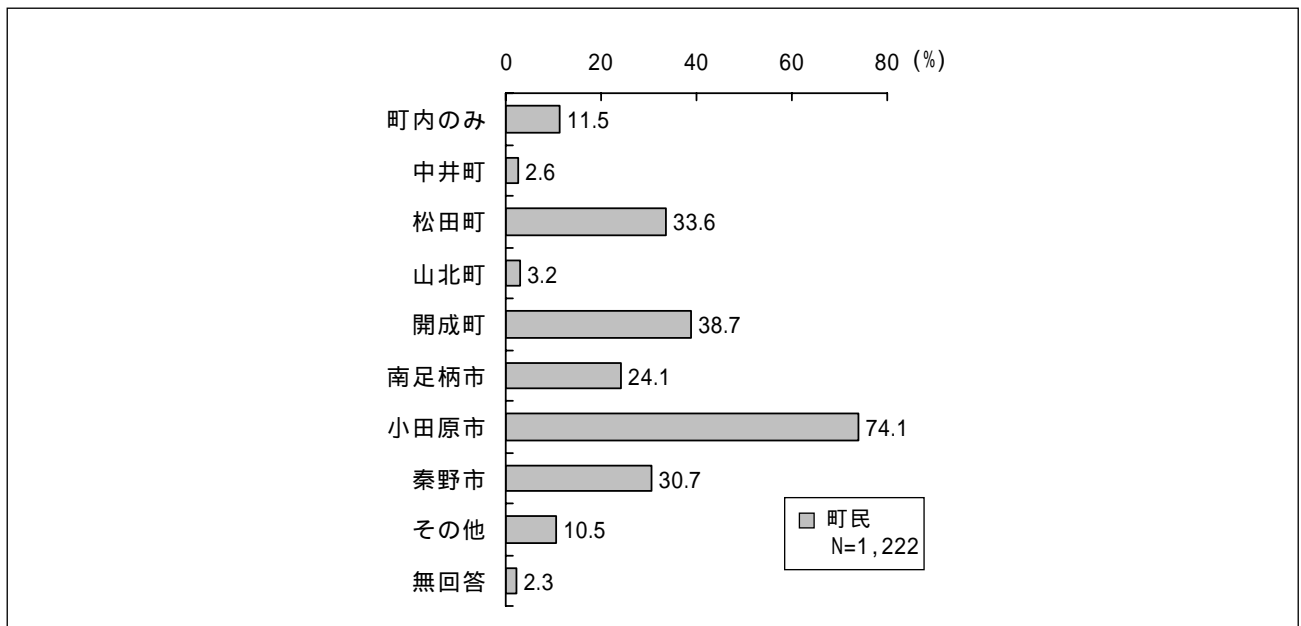
問5 - 2 主な通勤・通学の交通手段は何ですか。



通勤・通学の交通手段は、「自家用車」が48.3%と目立って高く、次いで「鉄道」が20.9%となっている。

日常の生活圏

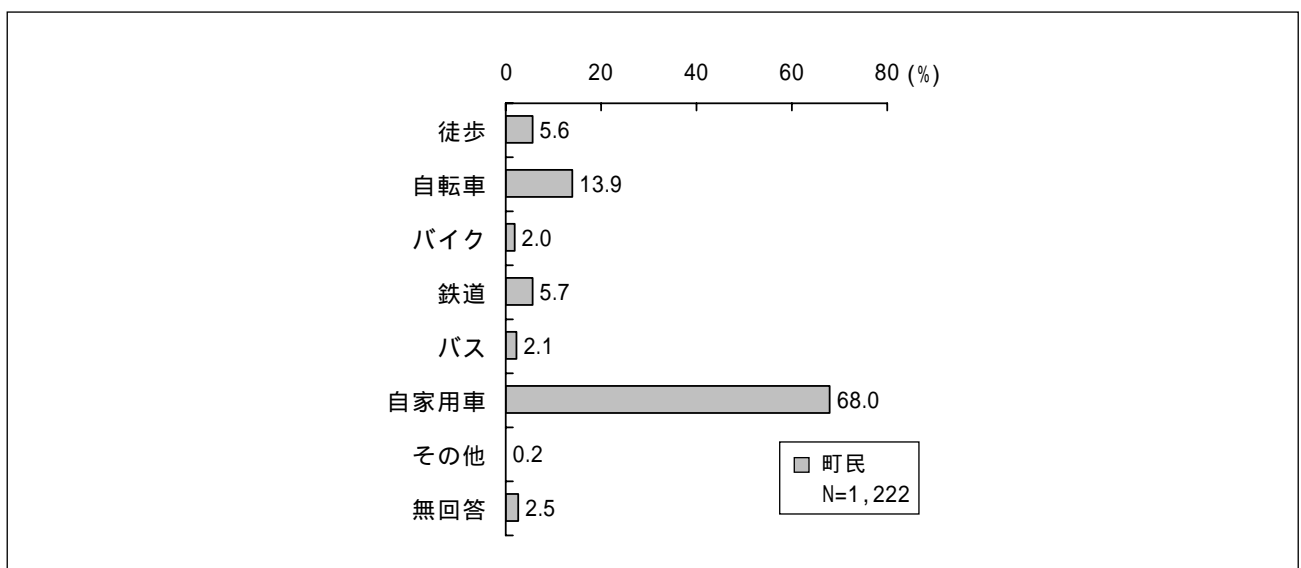
問6 通勤・通学以外での買物、通院など日常の生活圏は、どの範囲ですか。



通勤・通学以外での日常の生活圏は、「小田原市」が74.1%と最も高く、次いで「開成町」が38.7%、「松田町」が33.6%、「秦野市」が30.7%となっている。

日常生活における主な交通手段

問7 あなたの日常における主な交通手段は何ですか。



日常における主な交通手段は、「自家用車」が68.0%と突出して高くなっている。